



**MESAS ELÉTRICAS
SOPORTES DE MONITOR**

Mesas Eléctricas Retas



Mesas Elétricas Delta / Reunião



Bicicleta Ergométrica



Plataformas Eléctricas



Mesa Gamer



Suportes para Monitor



Mesas e Plataformas Elétricas

Estrutura Com Regulagem Manual De Altura

360045001



Especificações Técnicas:

Elevação: 720 ~ 1210mm
Velocidade: 15mm/s
Capacidade de Carga: 70kg
Nível Ruído: < 60 db
Dimensões do Tampo: 1000~1210mm X 500~750

Estrutura Elétrica 1 Motor 2 Estágios 2 Botões de Comando, Regulagem Extendida

360045003



Especificações Técnicas:

Elevação: 715 ~ 1215mm
Velocidade: 25mm/s
Capacidade de Carga: 70kg
Nível Ruído: < 50 db
Dimensões do Tampo: 1000~1600mm X 500~750

Estrutura Elétrica 2 Motores 3 Estágios, Anti Colisão

360045005



Especificações Técnicas:

Elevação: 580 ~ 1230mm
Velocidade: 38mm/s
Capacidade de Carga: 125kg
Nível Ruído: < 50 db
Dimensões do Tampo: 1200~1800mm X 600~800

Estrutura Elétrica 2 Motores 3 Estágios, com Memória, Montagem Rápida e Anti Colisão

360045006



Especificações Técnicas:

Elevação: 580 ~ 1230mm
Velocidade: 38mm/s
Capacidade de Carga: 150kg
Nível Ruído: < 50 db
Dimensões do Tampo:

Mesa Elétrica 1 Motor 2 Estágios com Tampo de Vidro e Gaveta, Memória e Anti-Colisão

360045011



Especificações Técnicas:

Elevação: 720 ~ 1210mm
Velocidade: 25mm/s
Capacidade de Carga: 50kg
Nível Ruído: < 50 db
Dimensões do Tampo: 1202X602



Estrutura Elétrica Plataforma
1 Motor 2 Estágios 2 Botões de Comando

360045007



Especificações Técnicas:

- Elevação:** 690 ~ 1190mm
- Velocidade:** 25mm/s
- Capacidade de Carga:** 70kg
- Nível Ruído:** < 50 db
- Dimensões do Tampo:** 1000~1600mm X 500~800




Mesa Gamer 1 Motor 2 Estágios, com Tampo
Plástico, Textura Fibra de Carbono e Iluminação Led

360045009



Especificações Técnicas:

- Elevação:** 720 ~ 1210mm
- Velocidade:** 25mm/s
- Capacidade de Carga:** 40kg
- Nível Ruído:** < 60 db
- Dimensões do Tampo:** 1250 X 600 X 18



Bicicleta Ergométrica

Bicicleta Ergométrica Integrada Com Tampo

360045012



Bicicleta Ergométrica Com Encosto

360045013



Tampos

Tampo Reto Sem Recorte p/ Mesa Elétrica



Esp. 25mm

Tampo Delta p/ Mesa Elétrica



Esp. 25mm

| Código | Larg | Prof |
|-----------|------|------|
| 360007031 | 100 | 50 |
| 360007032 | 110 | 50 |
| 360007033 | 120 | 50 |
| 360007034 | 130 | 50 |
| 360007035 | 140 | 50 |
| 360007036 | 150 | 50 |
| 360007037 | 160 | 50 |
| 360007038 | 170 | 50 |
| 360007039 | 180 | 50 |
| 360007040 | 100 | 60 |
| 360007041 | 110 | 60 |
| 360007042 | 120 | 60 |
| 360007043 | 130 | 60 |
| 360007044 | 140 | 60 |
| 360007045 | 150 | 60 |
| 360007046 | 160 | 60 |
| 360007047 | 170 | 60 |
| 360007048 | 180 | 60 |
| 360007049 | 100 | 70 |
| 360007050 | 110 | 70 |
| 360007051 | 120 | 70 |
| 360007052 | 130 | 70 |
| 360007053 | 140 | 70 |
| 360007054 | 150 | 70 |
| 360007055 | 160 | 70 |
| 360007056 | 170 | 70 |
| 360007057 | 180 | 70 |

| Código | Larg.1 | Larg.2 |
|-----------|--------|--------|
| 360007058 | 125 | 125 |
| 360007059 | 125 | 140 |
| 360007060 | 125 | 150 |
| 360007061 | 125 | 160 |
| 360007062 | 125 | 170 |
| 360007063 | 125 | 180 |
| 360007064 | 140 | 140 |
| 360007065 | 140 | 150 |
| 360007066 | 140 | 160 |
| 360007067 | 140 | 170 |
| 360007068 | 140 | 180 |
| 360007069 | 150 | 150 |
| 360007070 | 150 | 160 |
| 360007071 | 150 | 170 |
| 360007072 | 150 | 180 |
| 360007073 | 160 | 160 |
| 360007074 | 160 | 170 |
| 360007075 | 160 | 180 |
| 360007076 | 170 | 170 |
| 360007077 | 170 | 180 |
| 360007078 | 180 | 180 |

**Conjunto Tampo p/
Plataforma Elétrica**



Esp. 25mm

| Código | Larg.1 | Larg.2 |
|-----------|--------|--------|
| 360007001 | 100 | 120 |
| 360007002 | 110 | 120 |
| 360007003 | 120 | 120 |
| 360007004 | 130 | 120 |
| 360007005 | 135 | 120 |
| 360007006 | 140 | 120 |
| 360007007 | 150 | 120 |
| 360007008 | 160 | 120 |
| 360007011 | 100 | 140 |
| 360007012 | 110 | 140 |
| 360007013 | 120 | 140 |
| 360007014 | 130 | 140 |
| 360007015 | 135 | 140 |
| 360007016 | 140 | 140 |
| 360007017 | 150 | 140 |
| 360007018 | 160 | 140 |

**Tampo p/
Mesa Reunião Elétrica**



Esp. 25mm

| Código | Larg.1 | Larg.2 |
|-----------|--------|--------|
| 360007079 | 170 | 90 |
| 360007080 | 180 | 90 |
| 360007081 | 190 | 90 |
| 360007082 | 200 | 90 |
| 360007083 | 210 | 90 |
| 360007084 | 220 | 90 |
| 360007085 | 230 | 90 |
| 360007086 | 240 | 90 |
| 360007087 | 250 | 90 |
| 360007088 | 260 | 90 |
| 360007089 | 270 | 90 |
| 360007090 | 170 | 100 |
| 360007091 | 180 | 100 |
| 360007092 | 190 | 100 |
| 360007093 | 200 | 100 |
| 360007094 | 210 | 100 |
| 360007095 | 220 | 100 |
| 360007096 | 230 | 100 |
| 360007097 | 240 | 100 |
| 360007098 | 250 | 100 |
| 360007099 | 260 | 100 |
| 360007100 | 270 | 100 |

Acessórios

**Adaptador para
Biombo Divisor Plataforma**

360049001



**Conjunto Calha Subida
de Fiação Plataforma**

360049004



**Conjunto Calha União
Plataforma 1000/1300L**

360049002



**Conjunto Calha União
Plataforma 1400/1600L**

360049003




**Conjunto Calha União
Plataforma 1700/1800L**

360049009



**Calha
Central Plataforma**

360049005



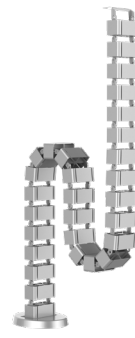
**Vertebra
Superior Calha/Tampo**

360049006



**Vertebra
Inferior Piso/Calha**

360049007



Suportes de Monitor

**Suporte 2 Monitores
12" a 32" VESA 100X100 2 Art**

350048001



Especificações Técnicas:

Padrão: VESA 75X75, 100X100

Tela Monitor: 12"- 32"

Capacidade: 8kgs

Giro: 360

Inclinação: -/+ 15

Altura Coluna Central: 420mm

Espessura Tampo: 10-75mm

**Suporte Monitor
12" a 32" VESA 100X100 2 Art**

350048002



Especificações Técnicas:

Padrão: VESA 75X75, 100X100

Tela Monitor: 12"-32"

Capacidade: 10kgs

Giro: 360

Inclinação: -/+ 20

Altura Coluna Central: 420mm

Espessura Tampo: 10-75mm

**Suporte Monitor
12" a 32" VESA 100X100 1 Art**

350048003



Especificações Técnicas:

Padrão: VESA 75X75, 100X100

Tela Monitor: 12"-32"

Capacidade: 10kgs

Giro: 360

Inclinação: -/+ 20

Altura Coluna Central: 350mm

Espessura Tampo: 10-75mm

Suporte Articulado a Gás 1 Monitor

350048004



Especificações Técnicas:

Padrão: VESA 75X75, 100X100

Tela Monitor: 17"-30"

Capacidade: 9kgs

Ângulo de Visão: -85-15

Suporte Articulado a Gás 2 Monitores

350048005



Especificações Técnicas:

Padrão: VESA 75X75, 100X100

Tela Monitor: 17"-30"

Capacidade: 7kgs

Ângulo de Visão: -85-15

Carregadores

Carregador por Indução Branco

350049010



Carregador por Indução Preto

350049011



Carregador por Indução Externo Branco

350049018



Carregador por Indução Externo Preto

350049019



**Carregador por Indução
MultiUSB Retrátil Branco**

350049016



**Carregador por Indução
MultiUSB Retrátil Preto**

350049017



**MultiUSB Retrátil
Branco Texturizado**

350049014



**MultiUSB Retrátil
Preto Texturizado**

350049015



Fonte 12V 2A

350049020





www.mebmoveis.com.br