

e-Book





Selecione o t3pico



■ CORES.....	03
■ PLATAFORMAS.....	04
■ MESAS.....	08
■ METALICOS.....	15

## Cores disponíveis

Plataformas com pés metálicos

## Madeiras



02-CRISTAL




03-OVO





05-PRETO



06-ARGILA



07-BRANCO

37-NOGAL  
MALAGA51-CASTANHO  
VELASQUES52-FRESNO  
SBIANCATTO53-LEGNO  
BLANCHE54-CARVALHO  
SMOKED63-IMBUIA  
TERRA


## Metálicos




02-CRISTAL



05-PRETO



07-BRANCO



12-ALUMÍNIO

**Obs:** Para Plataformas com **pés metálicos**, podem ser combinadas qualquer cor de madeira com qualquer cor metálica.

Instrução de Cores**Plataformas:**

COR 1 - Tapos e painéis frontais  
COR 2 - Estrutura metálica

Molduras de caixas de tomada nas cores:

**Preto:** Quando os pés forem na cor Preto  
**Branco:** Quando os pés forem na cor Branco  
**Alumínio:** Quando os pés forem em qualquer outra cor







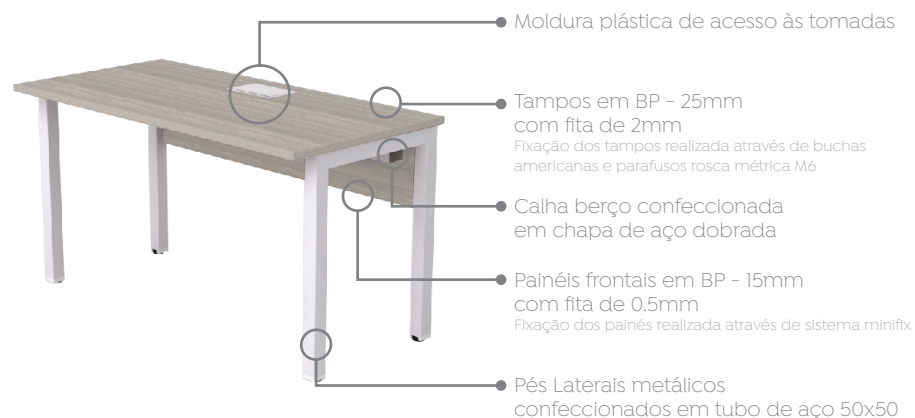
# PLATAFORMAS

Sumário (selecione o item) 

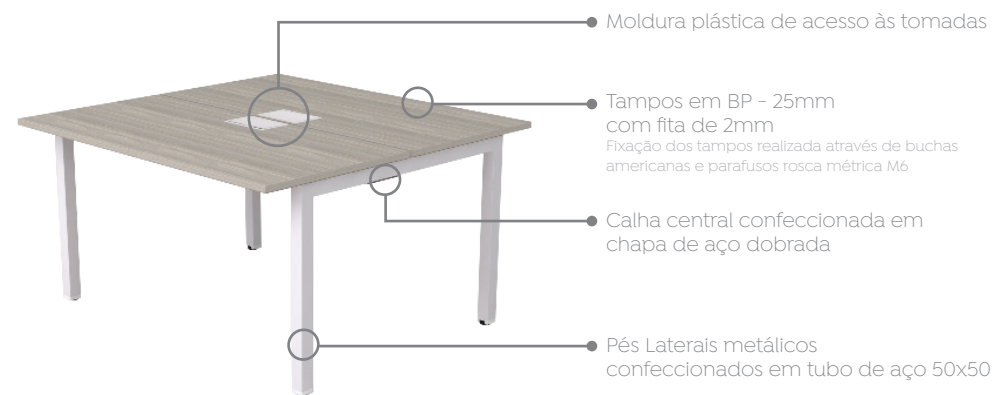
Plataformas.....	05
Plataforma Simples Pé Trave Módulo Central/Supervisor.....	05
Plataforma Simples Módulo Auxiliar.....	05
Plataforma Dupla Pé Trave Módulo Central.....	05
Plataforma Dupla Pé Trave Módulo Auxiliar .....	05
Plataforma Simples Pé Cavalete Mód Central/Supervisor.....	06
Plataforma Dupla Pé Cavalete Módulo Central .....	06



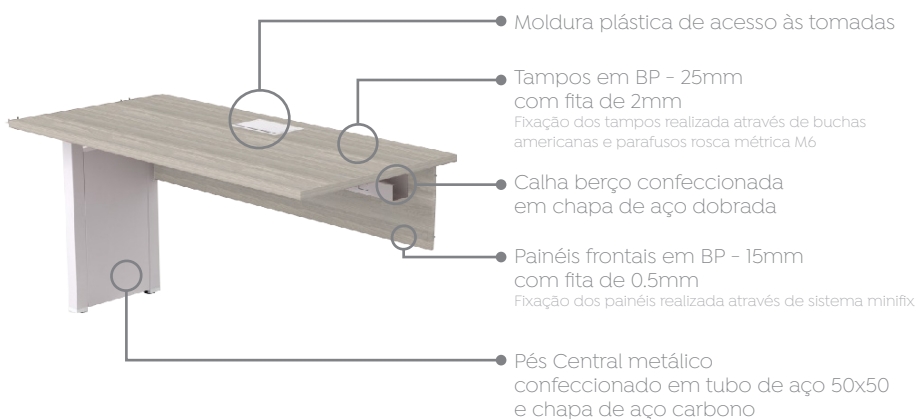
### Plataforma Simples Pé Trave Módulo Central / Módulo Supervisor



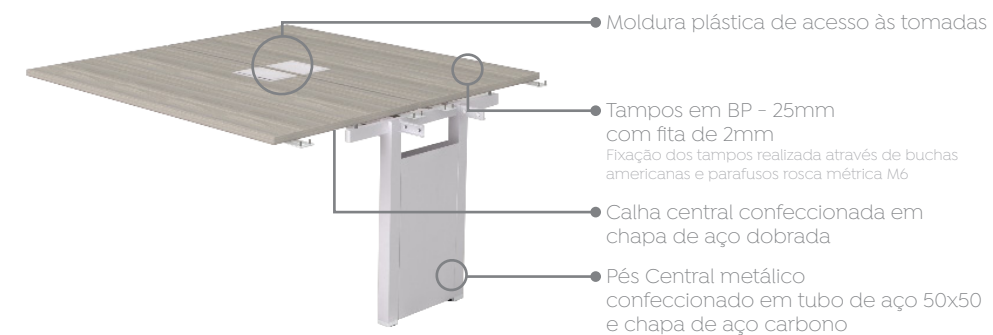
### Plataforma Dupla Pé Trave Módulo Central



### Plataforma Simples Módulo Auxiliar

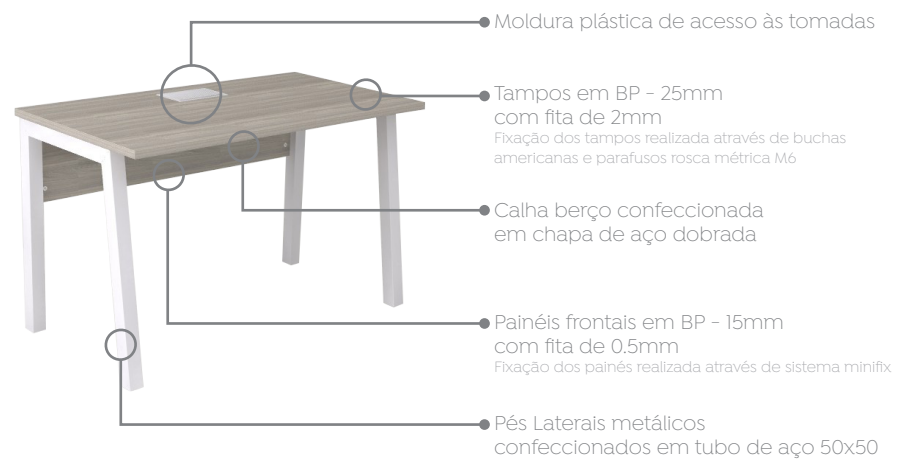


### Plataforma Dupla Pé Trave Módulo Auxiliar

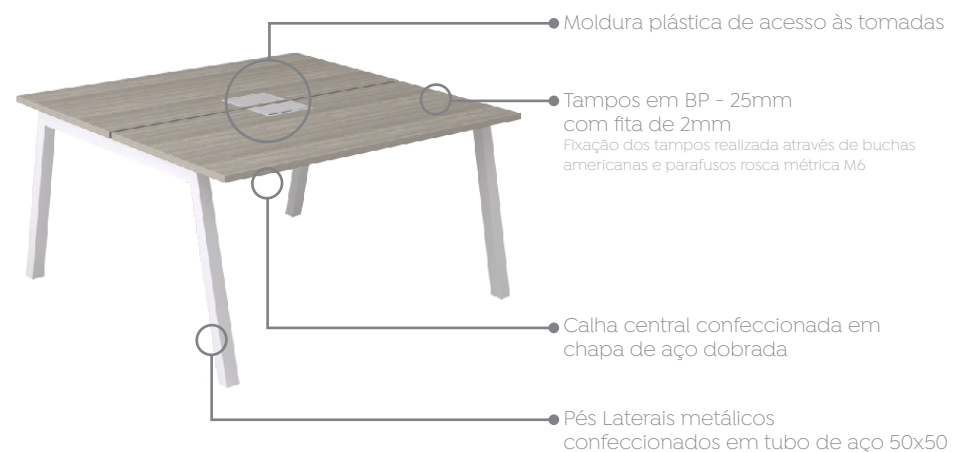




### Plataforma Simples Pé Cavalete Módulo Central / Módulo Supervisor



### Plataforma Dupla Pé Cavalete Módulo Central





## Montagem de módulos

### Plataforma Dupla 4 lugares

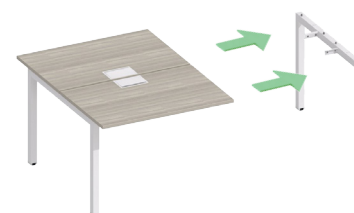


- 1 Módulo Central Plataforma Dupla Pé Trave
- 2 Módulo Auxiliar Plataforma Dupla Pé Trave


 O procedimento para montagem de módulos é igual para Plataformas Simples e Plataformas Duplas (Pé trave ou Pé Cavelete).

### Sistema de montagem

**1.** Solte um dos pés do Módulo Central (pode ser qualquer um dos lados).



**2.** Acrescente o Módulo Auxiliar e fixe-o no lugar onde estava o pé lateral retirado no passo anterior.



**3.** Com o Módulo Auxiliar devidamente fixado, faça o fechamento da plataforma com o pé lateral que foi solto no 1º passo.



**Obs:** Se for necessário inserir mais módulos, antes de fazer o fechamento deve-se repetir o 2º passo até atingir a quantidade de lugares desejada.

**4.** Fixe os parafusos dos pés para finalizar a montagem.







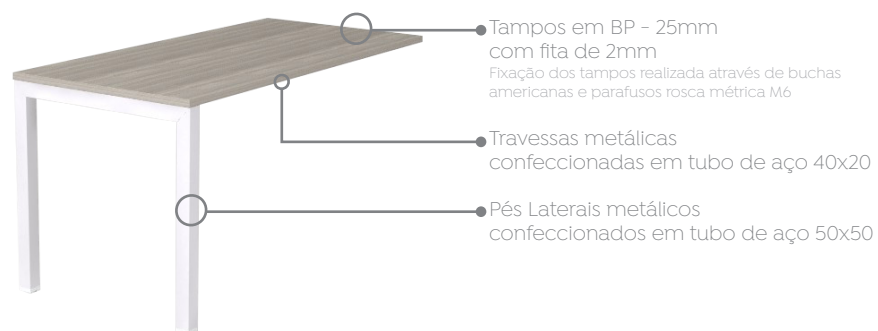
# MESAS

Sumário (selecione o item) 

<b>Mesa Diretiva</b> .....	09
Mesa Diretiva Pé Trave.....	09
Mesa Diretiva Pé Cavalete.....	09
Mesa Diretiva para Armário Pé Quadro.....	10
Mesa Diretiva para Gaveteiro Pé Quadro.....	10
<b>Mesa Reta</b> .....	11
Mesa Reta Pé Trave .....	11
Mesa Reta Pé Cavalete.....	11
Mesa Reta Pé Quadro.....	12
Mesa Auxiliar Pé Quadro.....	12
<b>Mesa Reunião</b> .....	13
Mesa Reunião Pé Trave.....	13
Mesa Reunião Pé Cavalete.....	13
Mesa Reunião Pé Quadro .....	14
Mesa Reunião Redonda Pé Quadro.....	14
Chapa de Fechamento Lateral p/ Mesa Reunião .....	14

## Mesa Diretiva Pé Trave

\* A mesa possui lado Direito e Esquerdo



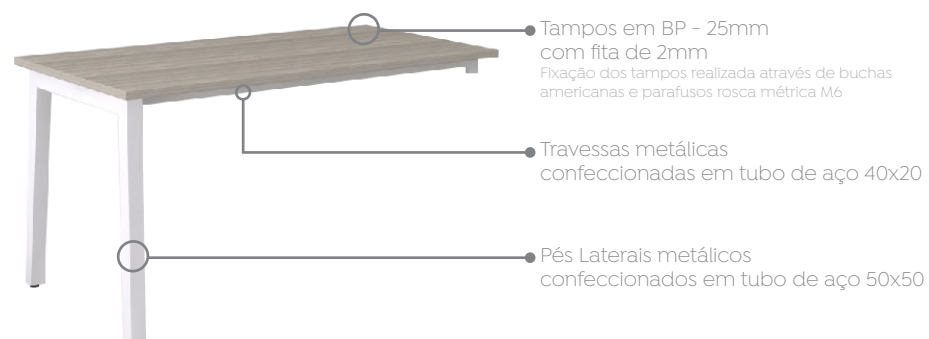
### Aplicação:



- 1 Mesa Diretiva Pé Trave Prima Arq
- 2 Armário Diretiva Porta BP Ld Dir Impact

## Mesa Diretiva Pé Cavalete

\* A mesa possui lado Direito e Esquerdo



### Aplicação:

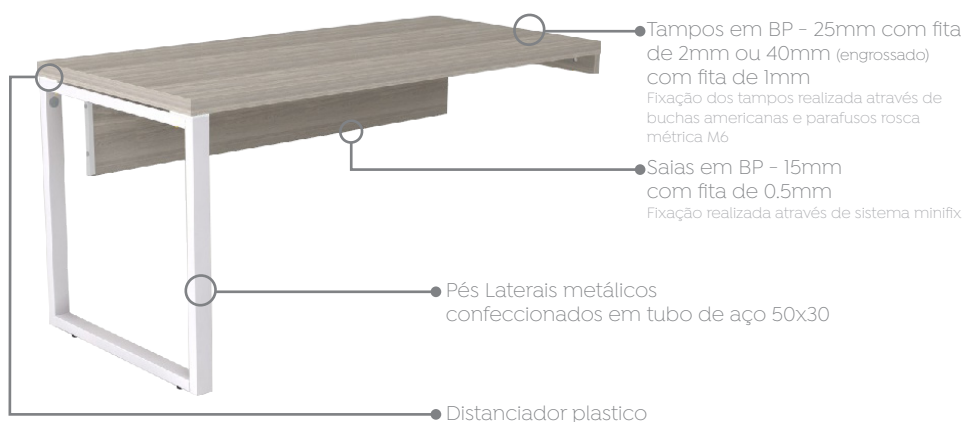


- 1 Mesa Diretiva Pé Cavalete Prima Arq
- 2 Armário Diretiva Porta Vidro Ld Esq Prima Impact



## Mesa Diretiva para Armário Pé Quadro

\* A mesa possui lado Direito e Esquerdo



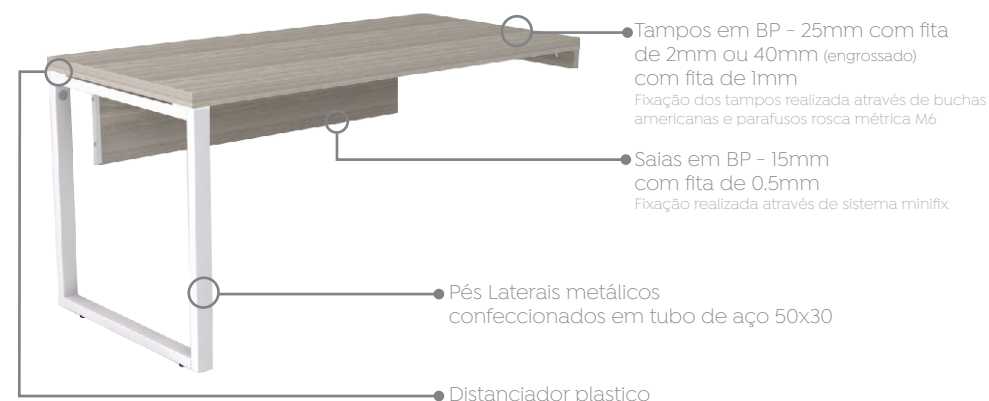
### Aplicação:



- 1 Mesa Diretiva para Armário Pé Quadro
- 2 Armário Diretiva Porta BP Ld Dir Impact

## Mesa Diretiva para Gaveteiro Pé Quadro

\* A mesa possui lado Direito e Esquerdo

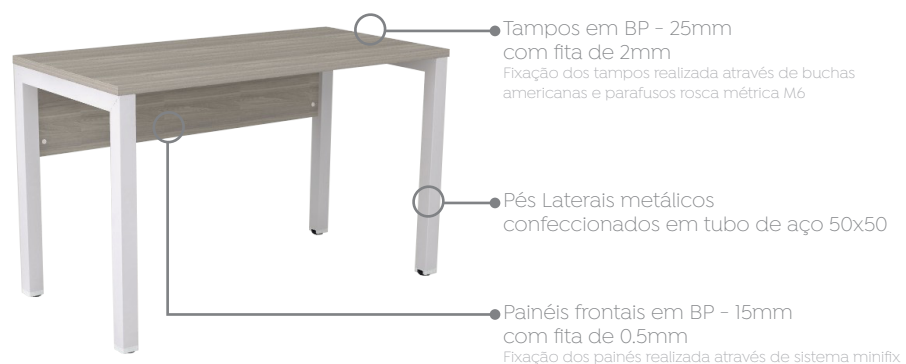


### Aplicação:



- 1 Mesa Diretiva para Gaveteiro Pé Quadro
- 2 Gaveteiro Pedestal 2 Gavetas + Pasta Prima Impact

### Mesa Retra Pé Trave



#### Modelos:



### Mesa Retra Pé Cavalete

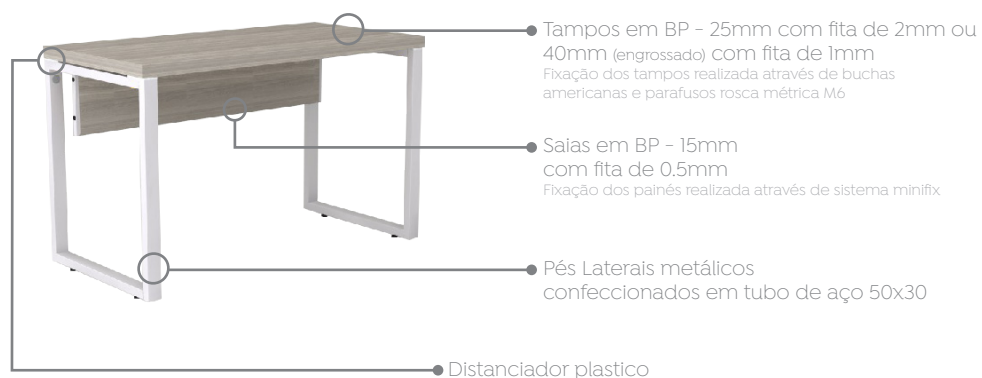


#### Modelos:

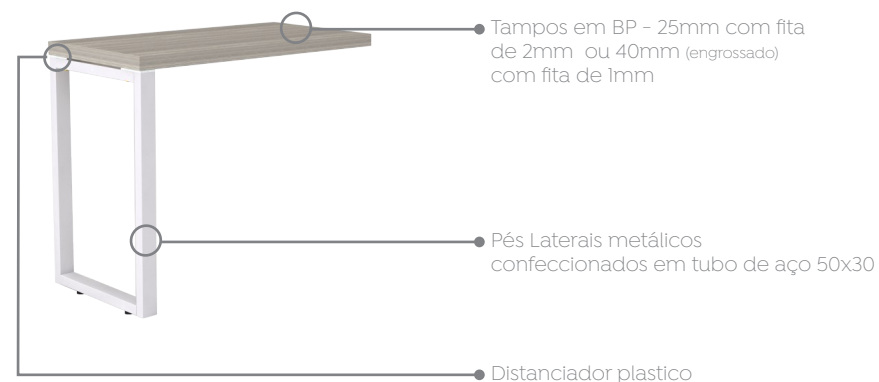




### Mesa Reta Pé Quadro



### Mesa Auxiliar Pé Quadro

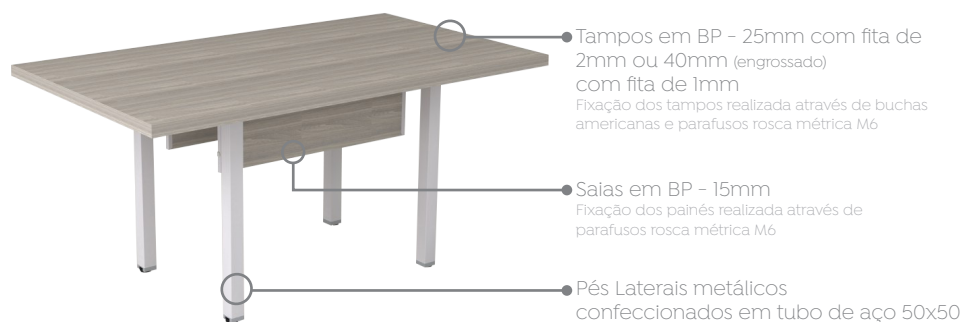


### Aplicação:

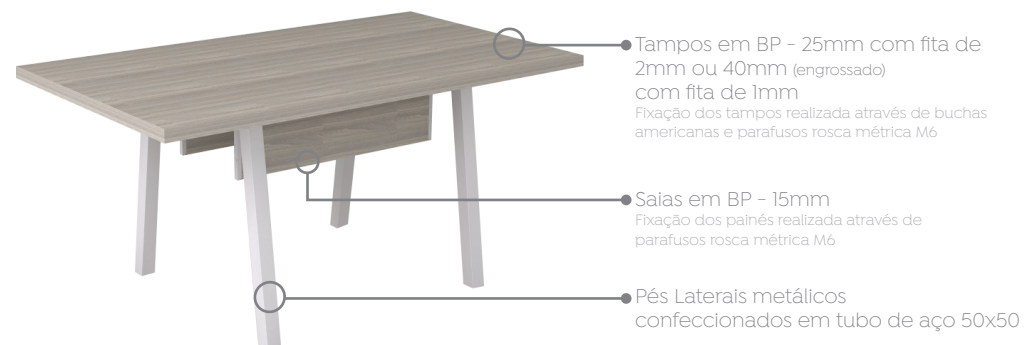


- ① Mesa Auxiliar Pé Quadro Prima Arq
- ② Mesa Reta Pé Quadro Prima Arq

### Mesa Reunião Pé Trave



### Mesa Reunião Pé Cavalete



Modelos:



Mesa Reunião Pé Trave



Mesa Reunião Pé Trave c/ Rasgo p/ Cx de Tomada (Basic M)

Modelos:



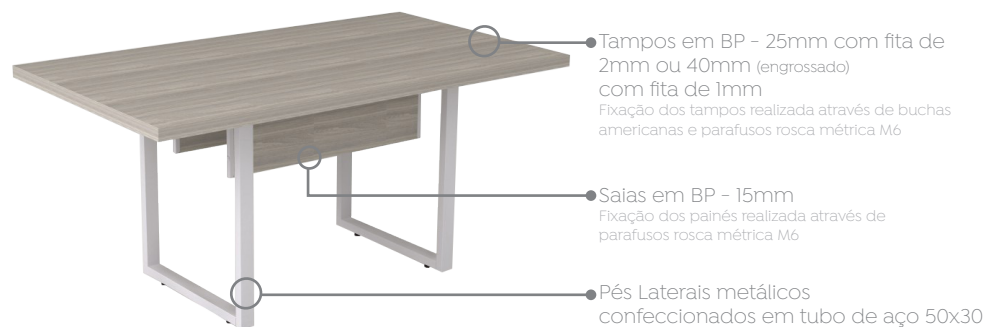
Mesa Reunião Pé Cavalete



Mesa Reunião Pé Cavalete c/ Rasgo p/ Cx de Tomada (Basic M)



### Mesa Reunião Pé Quadro



### Mesa Reunião Redonda Pé Quadro



Modelos:

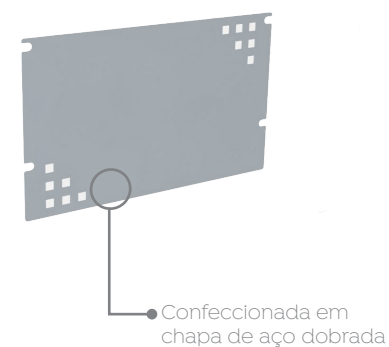


Mesa Reunião Pé Quadro



Mesa Reunião Pé Quadro c/ Rasgo p/ Cx de Tomada (Basic M)

### Chapa de Fechamento Lateral p/ Mesa Reunião



exemplo:





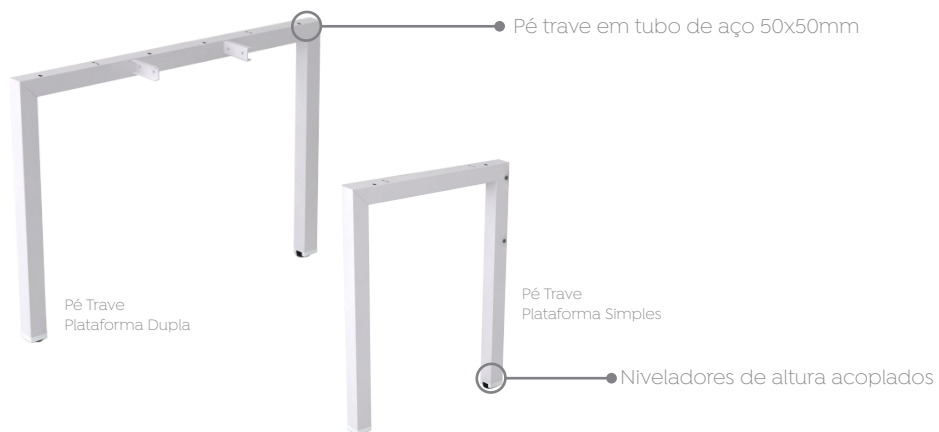
# METÁLICOS

Sumário (selecione o item) 

Pés p/ Plataformas e Mesas.....	16
Pés Laterais Trave .....	16
Pés Laterais Cavalete .....	16
Pés Laterais Quadro.....	16
Pés Centrais .....	16
Pés Mesas Reunião .....	17
Pés Mesas Reunião Quadro, Trave e Cavalete.....	17
Pé Quadro Mesa Reunião Redonda.....	17
Travessas.....	18
Calhas Elétricas e Suportes de Tomada .....	18


### Pés Laterais Trave

Para plataformas Simples e Dupla e Mesas



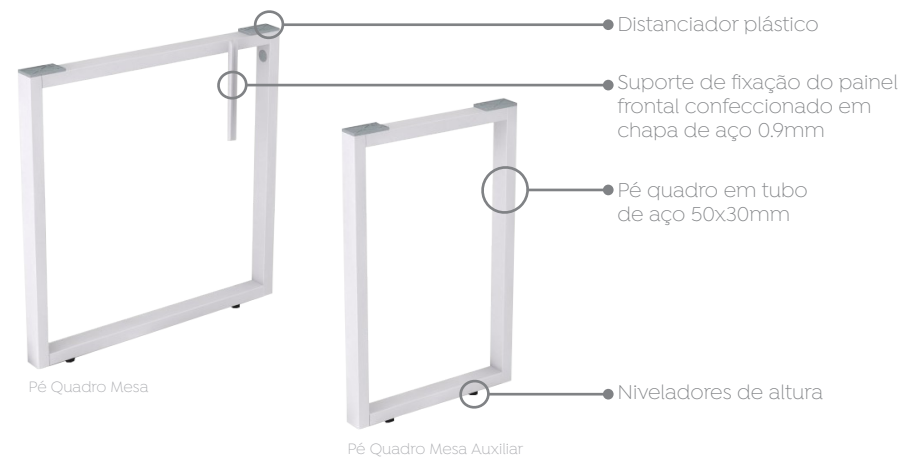
### Pés Laterais Cavalete

Para plataformas Simples e Dupla e Mesas



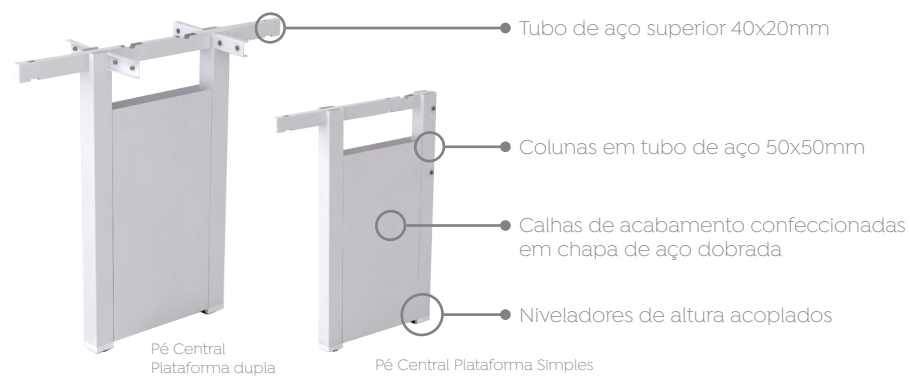
### Pés Laterais Quadro

Para Mesas



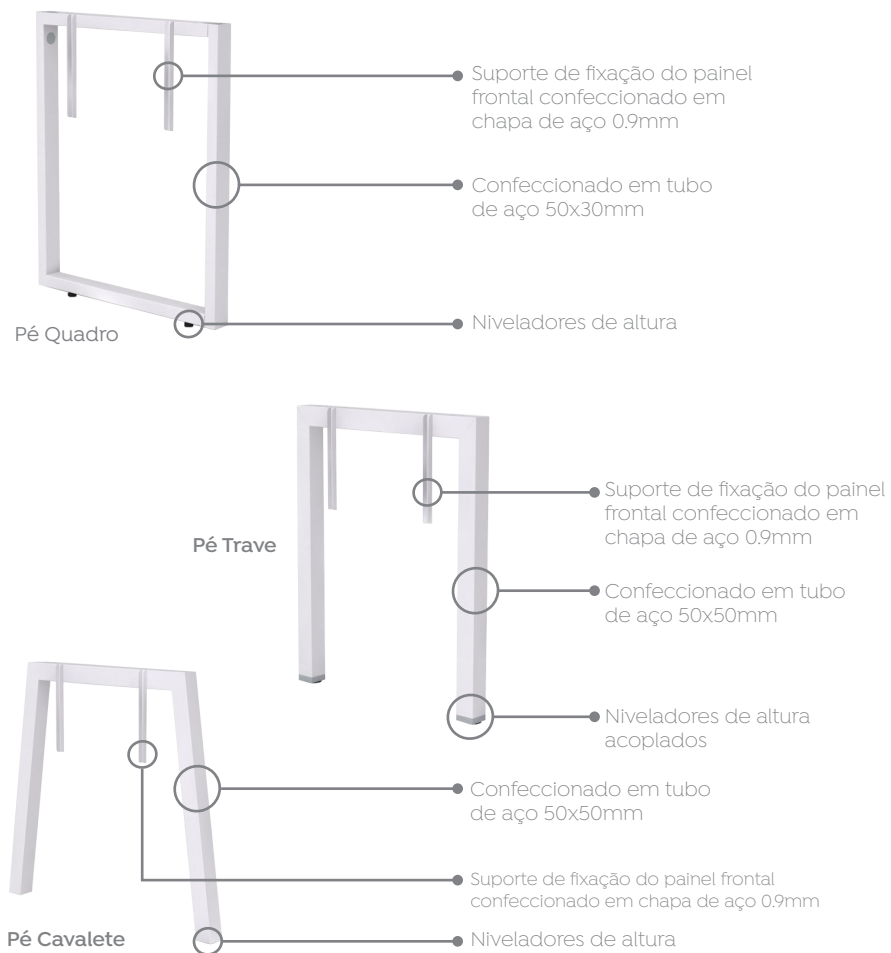
### Pés Centrais

Para plataformas Simples e Dupla

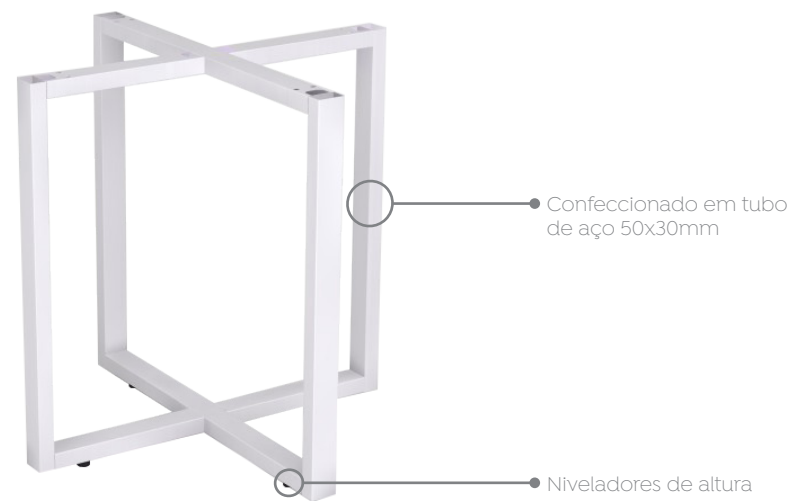




Pés Mesas Reunião



Pé Quadro Mesa Reunião Redonda



## Travessas

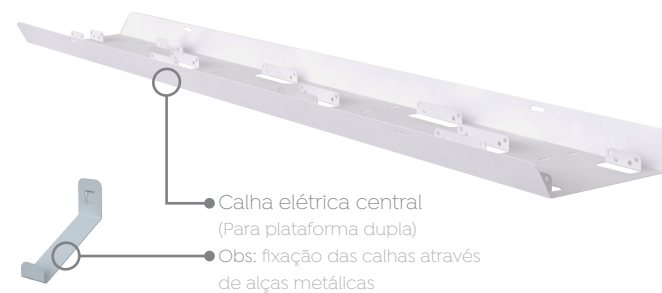

Travessas para Plataformas e Mesas




Travessas para Mesas Diretivas



## Calhas Elétricas e Suportes de Tomadas











[www.mebmoveis.com.br](http://www.mebmoveis.com.br)